


BALANÇO


3

RÚBRICAS	NOTAS	DATAS	
		31 DEZ 2023	31 DEZ 2022
ATIVO			
Ativo não corrente			
Ativos fixos tangíveis	5	3 001 063,21	2 567 998,14
Bens do património histórico e cultural	5	4 324,68	
Ativos intangíveis	6	1 565,62	0,00
Investimentos financeiros	14.1	15 699,60	14 331,42
		3 022 653,11	2 582 329,56
Ativo corrente			
Inventários	7	43 038,51	42 321,33
Créditos a receber	14.3	147 561,72	128 436,95
Estado e outros entes públicos	14.9	21 780,85	2 993,95
Fundadores/ beneméritos/ patrocinadores/ doadores/ associados/ membros	14.2	5 868,00	4 657,00
Diferimentos	14.5	22 794,62	38 871,21
Outros ativos correntes	14.4	332 409,52	337 575,67
Caixa e depósitos bancários	14.6	93 037,99	193 615,47
		666 491,21	748 471,58
Total do ativo		3 689 144,32	3 330 801,14
FUNDOS PATRIMONIAIS E PASSIVO			
Fundos patrimoniais			
Fundos	14.7	849 403,60	849 403,60
Reservas			
Resultados transitados	14.7	512 735,46	542 084,94
Ajustamentos / Outras variações nos fundos patrimoniais	14.7	1 087 853,76	997 612,68
		2 449 992,82	2 389 101,22
Resultado líquido do período	DR	-228 018,26	-29 349,48
Total dos fundos patrimoniais		2 221 974,56	2 359 751,74
Passivo			
Passivo não corrente			
Provisões			
Financiamentos obtidos	8/9	884 430,60	450 366,35
		884 430,60	450 366,35
Passivo corrente			
Fornecedores	14.8	63 281,74	101 251,52
Estado e outros entes públicos	14.9	112 167,34	80 745,84
Financiamentos obtidos	8/9	53 164,64	50 960,35
Diferimentos	14.5	28 226,45	49 824,82
Outros passivos correntes	14.10	325 898,99	237 900,52
		582 739,16	520 683,05
Total do passivo		1 467 169,76	971 049,40
Total dos fundos patrimoniais e do passivo		3 689 144,32	3 330 801,14

A Direção



O Contabilista Certificado







DEMONSTRAÇÃO DOS RESULTADOS POR NATUREZAS

ASSOCIAÇÃO DE SOLIDARIEDADE SOCIAL DE FARMINHÃO
 DEMONSTRAÇÃO DOS RESULTADOS POR NATUREZAS
 PERÍODO FINDO EM 31 DE DEZEMBRO DE 2023


CONTRIBUINTE: 501 299 254

MOEDA: EUROS

RENDIMENTOS E GASTOS	NOTAS	PERÍODOS	
		2023	2022
Vendas e serviços prestados	10	891 666,72	832 208,74
Subsídios, doações e legados à exploração	11/14.11	447 336,30	491 490,14
Centro Distrital de Segurança Social	11/14.11	1 163 109,84	990 187,99
Custos das mercadorias vendidas e das matérias consumidas	7	-381 699,15	-314 467,41
Fornecimentos e serviços externos	14.12	-488 256,13	-440 367,56
Gastos com o pessoal	12	-1 898 655,61	-1 591 512,12
Outros rendimentos	14.13	198 503,28	154 841,58
Outros gastos	14.14	-17 017,04	-33 028,73
Resultado antes de depreciações, gastos de financiamento e impostos		-85 011,79	89 352,63
Gastos/reversões de depreciação e de amortização	5/6	-124 381,83	-109 919,04
Resultado operacional (antes de gastos de financiamento e impostos)		-209 393,62	-20 566,41
Juros e gastos similares suportados	14.15	-18 624,64	-8 783,07
Resultados antes de impostos		-228 018,26	-29 349,48
Resultado líquido do período		-228 018,26	-29 349,48

A Direção

O Contabilista Certificado


 Maria de Fátima Martins Barbosa
 Para de Fátima Leal Nunes
 Rosa Correia

DEMONSTRAÇÃO DOS
RESULTADOS POR
NATUREZAS POR
RESPOSTA SOCIAL

Associação Solidariedade Social de Farminhão- ASSF
DEMONSTRAÇÃO DOS RESULTADOS POR NATUREZAS PERIÓDICA
PERÍODO DE 01 DE JANEIRO DE 2023 A 31 DE DEZEMBRO DE 2023

Contribuinte: 501299254

Moeda: EUROS

VALÊNCIA: 900101 - Atividades Associativas

RENDIMENTOS E GASTOS	NOTAS	PERÍODOS	
		2023	2022
Vendas e serviços prestados	10	16.221,98	15.027,39
ISS, IP - Centro Distrital	11/14.11	0,00	0,00
Subsídios, doações e legados à exploração	11/14.11	29.665,83	29.193,09
Variação nos inventários da produção		0,00	0,00
Trabalhos para a própria entidade		0,00	0,00
Custo das mercadorias vendidas e das matérias consumidas	7	9.290,43	7.338,58
Fornecimentos e serviços externos	14.12	44.022,91	32.518,90
Gastos com o pessoal	12	34.288,31	9.077,11
Ajustamentos de inventários (perdas/reversões)		0,00	0,00
Imparidade de dívidas a receber (perdas/reversões)		0,00	0,00
Provisões (aumentos/reduções)		0,00	0,00
Provisões específicas (aumentos/reduções)		0,00	0,00
Outras imparidades (perdas/reversões)		0,00	0,00
Aumentos/reduções de justo valor		0,00	0,00
Outros rendimentos	14.13	91.113,67	24.576,46
Outros gastos	14.14	6.299,89	19.479,27
Resultado antes de depreciações, gastos de financiamento e impostos		43.099,94	383,08
Gastos/reversões de depreciação e de amortização	5/6	5.759,85	3.871,10
Resultado operacional (antes de gastos de financiamento e impostos)		37.340,09	-3.488,02
Juros e rendimentos similares obtidos		0,00	0,00
Juros e gastos similares suportados	14.15	988,09	602,16
Resultados antes de impostos		36.352,00	-4.090,18
Imposto sobre o rendimento do período		0,00	0,00

VALÊNCIA: 900102 - Actividades de Tempos Livres

RENDIMENTOS E GASTOS	NOTAS	PERÍODOS	
		2023	2022
Vendas e serviços prestados	10	19.615,40	19.730,94
ISS, IP - Centro Distrital	11/14.11	32.545,26	31.624,24
Subsídios, doações e legados à exploração	11/14.11	261,82	609,58
Variação nos inventários da produção		0,00	0,00
Trabalhos para a própria entidade		0,00	0,00
Custo das mercadorias vendidas e das matérias consumidas	7	20.834,21	17.145,20
Fornecimentos e serviços externos	14.12	13.910,03	12.756,94
Gastos com o pessoal	12	35.134,32	47.408,54
Ajustamentos de inventários (perdas/reversões)		0,00	0,00
Imparidade de dívidas a receber (perdas/reversões)		0,00	0,00
Provisões (aumentos/reduções)		0,00	0,00
Provisões específicas (aumentos/reduções)		0,00	0,00
Outras imparidades (perdas/reversões)		0,00	0,00
Aumentos/reduções de justo valor		0,00	0,00
Outros rendimentos	14.13	3.673,49	4.454,34
Outros gastos	14.14	73,00	83,03
Resultado antes de depreciações, gastos de financiamento e impostos		-13.855,59	-20.974,61
Gastos/reversões de depreciação e de amortização	5/6	6.481,62	7.313,10
Resultado operacional (antes de gastos de financiamento e impostos)		-20.337,21	-28.287,71
Juros e rendimentos similares obtidos		0,00	0,00
Juros e gastos similares suportados	14.15	163,44	642,76
Resultados antes de impostos		-20.500,65	-28.930,47
Imposto sobre o rendimento do período		0,00	0,00
Resultado líquido do período		-20.500,65	-28.930,47

DEMONSTRAÇÃO DOS RESULTADOS POR NATUREZAS PERIÓDICA

PERÍODO DE 01 DE JANEIRO DE 2023 A 31 DE DEZEMBRO DE 2023

Moeda: EUROS

VALÊNCIA: 900103 - Creche

RENDIMENTOS E GASTOS	NOTAS	PERÍODOS	
		2023	2022
Vendas e serviços prestados	10	19.499,75	28.955,90
ISS, IP - Centro Distrital	11/14.11	195.125,50	137.901,06
Subsídios, doações e legados à exploração	11/14.11	4.731,07	609,58
Variação nos inventários da produção		0,00	0,00
Trabalhos para a própria entidade		0,00	0,00
Custo das mercadorias vendidas e das matérias consumidas	7	17.184,03	12.542,08
Fornecimentos e serviços externos	14.12	27.309,14	23.345,74
Gastos com o pessoal	12	180.086,46	123.986,90
Ajustamentos de inventários (perdas/reversões)		0,00	0,00
Imparidade de dívidas a receber (perdas/reversões)		0,00	0,00
Provisões (aumentos/reduções)		0,00	0,00
Provisões específicas (aumentos/reduções)		0,00	0,00
Outras imparidades (perdas/reversões)		0,00	0,00
Aumentos/reduções de justo valor		0,00	0,00
Outros rendimentos	14.13	7.070,93	5.014,94
Outros gastos	14.14	1.988,75	294,96
Resultado antes de depreciações, gastos de financiamento e impostos		-141,13	12.311,80
Gastos/reversões de depreciação e de amortização	5/6	15.365,37	16.981,78
Resultado operacional (antes de gastos de financiamento e impostos)		-15.506,50	-4.669,98
Juros e rendimentos similares obtidos		0,00	0,00
Juros e gastos similares suportados	14.15	205,15	990,30
Resultados antes de impostos		-15.711,65	-5.660,28
Imposto sobre o rendimento do período		0,00	0,00
Resultado líquido do período		-15.711,65	-5.660,28

DEMONSTRAÇÃO DOS RESULTADOS POR NATUREZAS PERIÓDICA

PERÍODO DE 01 DE JANEIRO DE 2023 A 31 DE DEZEMBRO DE 2023

Moeda: EUROS

VALÊNCIA: 900104 - Jardim de Infância

RENDIMENTOS E GASTOS	NOTAS	PERÍODOS	
		2023	2022
Vendas e serviços prestados	10	38.055,35	28.363,30
ISS, IP - Centro Distrital	11/14.11	59.477,29	41.198,31
Subsídios, doações e legados à exploração	11/14.11	241,82	609,58
Variação nos inventários da produção		0,00	0,00
Trabalhos para a própria entidade		0,00	0,00
Custo das mercadorias vendidas e das matérias consumidas	7	9.454,09	7.428,83
Fornecimentos e serviços externos	14.12	22.769,03	21.673,79
Gastos com o pessoal	12	85.180,54	95.387,92
Ajustamentos de inventários (perdas/reversões)		0,00	0,00
Imparidade de dívidas a receber (perdas/reversões)		0,00	0,00
Provisões (aumentos/reduções)		0,00	0,00
Provisões específicas (aumentos/reduções)		0,00	0,00
Outras imparidades (perdas/reversões)		0,00	0,00
Aumentos/reduções de justo valor		0,00	0,00
Outros rendimentos	14.13	2.569,74	3.253,71
Outros gastos	14.14	3.022,51	969,28
Resultado antes de depreciações, gastos de financiamento e impostos		-20.081,97	-52.034,92
Gastos/reversões de depreciação e de amortização	5/6	8.804,59	10.409,50
Resultado operacional (antes de gastos de financiamento e impostos)		-28.886,56	-62.444,42
Juros e rendimentos similares obtidos		0,00	0,00
Juros e gastos similares suportados	14.15	193,57	808,30
Resultados antes de impostos		-29.080,13	-63.252,72
Imposto sobre o rendimento do período		0,00	0,00
Resultado líquido do período		-29.080,13	-63.252,72

Associação Solidariedade Social de Farminhão- ASSF

Contribuinte: 501299254

DEMONSTRAÇÃO DOS RESULTADOS POR NATUREZAS PERIÓDICA
PERÍODO DE 01 DE JANEIRO DE 2023 A 31 DE DEZEMBRO DE 2023

Moeda: EUROS

VALÊNCIA: 900105 - ERPI - Estrutura Residencial para Pessoas Idosas

RENDIMENTOS E GASTOS	NOTAS	PERÍODOS	
		2023	2022
Vendas e serviços prestados	10	398.917,00	387.438,00
ISS, IP - Centro Distrital	11/14.11	281.276,18	280.530,42
Subsídios, doações e legados à exploração	11/14.11	3.810,51	12.147,68
Variação nos inventários da produção		0,00	0,00
Trabalhos para a própria entidade		0,00	0,00
Custo das mercadorias vendidas e das matérias consumidas	7	115.625,29	89.039,72
Fornecimentos e serviços externos	14.12	105.240,10	94.478,01
Gastos com o pessoal	12	573.952,35	487.065,93
Ajustamentos de inventários (perdas/reversões)		0,00	0,00
Imparidade de dívidas a receber (perdas/reversões)		0,00	0,00
Provisões (aumentos/reduções)		0,00	0,00
Provisões específicas (aumentos/reduções)		0,00	0,00
Outras imparidades (perdas/reversões)		0,00	0,00
Aumentos/reduções de justo valor		0,00	0,00
Outros rendimentos	14.13	29.886,86	62.146,32
Outros gastos	14.14	58,56	2.729,29
Resultado antes de depreciações, gastos de financiamento e impostos		-80.985,75	68.949,47
Gastos/reversões de depreciação e de amortização	5/6	36.943,60	25.459,77
Resultado operacional (antes de gastos de financiamento e impostos)		-117.929,35	43.489,70
Juros e rendimentos similares obtidos		0,00	0,00
Juros e gastos similares suportados	14.15	344,96	1.645,14
Resultados antes de impostos		-118.274,31	41.844,56
Imposto sobre o rendimento do período		0,00	0,00
Resultado líquido do período		-118.274,31	41.844,56

Associação Solidariedade Social de Farminhão- ASSF

Contribuinte: 501299254

DEMONSTRAÇÃO DOS RESULTADOS POR NATUREZAS PERIÓDICA

PERÍODO DE 01 DE JANEIRO DE 2023 A 31 DE DEZEMBRO DE 2023

Moeda: EUROS

VALÊNCIA: 900106 - Centro de Dia

RENDIMENTOS E GASTOS	NOTAS	PERÍODOS	
		2023	2022
Vendas e serviços prestados	10	23.617,50	10.791,25
ISS, IP - Centro Distrital	11/14.11	22.239,65	8.033,53
Subsídios, doações e legados à exploração	11/14.11	0,00	0,00
Variação nos inventários da produção		0,00	0,00
Trabalhos para a própria entidade		0,00	0,00
Custo das mercadorias vendidas e das matérias consumidas	7	17.843,33	11.927,85
Fornecimentos e serviços externos	14.12	17.954,38	15.008,91
Gastos com o pessoal	12	29.574,14	30.673,88
Ajustamentos de inventários (perdas/reversões)		0,00	0,00
Imparidade de dívidas a receber (perdas/reversões)		0,00	0,00
Provisões (aumentos/reduções)		0,00	0,00
Provisões específicas (aumentos/reduções)		0,00	0,00
Outras imparidades (perdas/reversões)		0,00	0,00
Aumentos/reduções de justo valor		0,00	0,00
Outros rendimentos	14.13	4.992,16	825,79
Outros gastos	14.14	0,00	118,61
Resultado antes de depreciações, gastos de financiamento e impostos		-14.522,54	-38.078,68
Gastos/reversões de depreciação e de amortização	5/6	3.350,18	3.399,69
Resultado operacional (antes de gastos de financiamento e impostos)		-17.872,72	-41.478,37
Juros e rendimentos similares obtidos		0,00	0,00
Juros e gastos similares suportados	14.15	57,35	198,46
Resultados antes de impostos		-17.930,07	-41.676,83
Imposto sobre o rendimento do período		0,00	0,00
Resultado líquido do período		-17.930,07	-41.676,83

DEMONSTRAÇÃO DOS RESULTADOS POR NATUREZAS PERIÓDICA
PERÍODO DE 01 DE JANEIRO DE 2023 A 31 DE DEZEMBRO DE 2023

Moeda: EUROS

VALÊNCIA: 900107 - Apoio Domiciliário

RENDIMENTOS E GASTOS	NOTAS	PERÍODOS	
		2023	2022
Vendas e serviços prestados	10	189.507,00	169.947,55
ISS, IP - Centro Distrital	11/14.11	289.208,03	213.702,63
Subsídios, doações e legados à exploração	11/14.11	0,00	0,00
Variação nos inventários da produção		0,00	0,00
Trabalhos para a própria entidade		0,00	0,00
Custo das mercadorias vendidas e das matérias consumidas	7	87.204,80	72.709,89
Fornecimentos e serviços externos	14.12	40.519,00	36.535,87
Gastos com o pessoal	12	377.182,47	304.691,63
Ajustamentos de inventários (perdas/reversões)		0,00	0,00
Imparidade de dívidas a receber (perdas/reversões)		0,00	0,00
Provisões (aumentos/reduções)		0,00	0,00
Provisões específicas (aumentos/reduções)		0,00	0,00
Outras imparidades (perdas/reversões)		0,00	0,00
Aumentos/reduções de justo valor		0,00	0,00
Outros rendimentos	14.13	16.369,56	20.668,60
Outros gastos	14.14	1.386,90	172,96
Resultado antes de depreciações, gastos de financiamento e impostos		-11.208,58	-9.791,57
Gastos/reversões de depreciação e de amortização	5/6	12.212,49	6.599,15
Resultado operacional (antes de gastos de financiamento e impostos)		-23.421,07	-16.390,72
Juros e rendimentos similares obtidos		0,00	0,00
Juros e gastos similares suportados	14.15	293,79	248,31
Resultados antes de impostos		-23.714,86	-16.639,03
Imposto sobre o rendimento do período		0,00	0,00
Resultado líquido do período		-23.714,86	-16.639,03

Associação Solidariedade Social de Farminhão- ASSF

Contribuinte: 501299254

DEMONSTRAÇÃO DOS RESULTADOS POR NATUREZAS PERIÓDICA

PERÍODO DE 01 DE JANEIRO DE 2023 A 31 DE DEZEMBRO DE 2023

Moeda: EUROS

VALÊNCIA: 900203 - UCC-Unidade de Cuidados Continuados

RENDIMENTOS E GASTOS	NOTAS	PERÍODOS	
		2023	2022
Vendas e serviços prestados	10	177.568,96	165.303,03
ISS, IP - Centro Distrital	11/14.11	283.237,93	277.197,80
Subsídios, doações e legados à exploração	11/14.11	406.598,43	445.941,05
Variação nos inventários da produção		0,00	0,00
Trabalhos para a própria entidade		0,00	0,00
Custo das mercadorias vendidas e das matérias consumidas	7	100.995,89	93.841,69
Fornecimentos e serviços externos	14.12	204.534,50	192.594,89
Gastos com o pessoal	12	556.738,08	463.927,37
Ajustamentos de inventários (perdas/reversões)		0,00	0,00
Imparidade de dívidas a receber (perdas/reversões)		0,00	0,00
Provisões (aumentos/reduções)		0,00	0,00
Provisões específicas (aumentos/reduções)		0,00	0,00
Outras imparidades (perdas/reversões)		0,00	0,00
Aumentos/reduções de justo valor		0,00	0,00
Outros rendimentos	14.13	21.341,59	19.123,46
Outros gastos	14.14	1.605,45	8.417,94
Resultado antes de depreciações, gastos de financiamento e impostos		24.872,99	148.783,45
Gastos/reversões de depreciação e de amortização	5/6	31.903,84	32.214,99
Resultado operacional (antes de gastos de financiamento e impostos)		-7.030,85	116.568,46
Juros e rendimentos similares obtidos		0,00	0,00
Juros e gastos similares suportados	14.15	16.272,27	3.203,41
Resultados antes de impostos		-23.303,12	113.365,05
Imposto sobre o rendimento do período		0,00	0,00
Resultado líquido do período		-23.303,12	113.365,05

DEMONSTRAÇÃO DOS
RESULTADOS POR
NATUREZAS OUTRAS
ATIVIDADES

DEMONSTRAÇÃO DOS RESULTADOS POR NATUREZAS PERIÓDICA
PERÍODO DE 01 DE JANEIRO DE 2023 A 31 DE DEZEMBRO DE 2023

Moeda: EUROS

VALÊNCIA: 900201 - Jardim Infância Público

RENDIMENTOS E GASTOS	NOTAS	PERÍODOS	
		2023	2022
Vendas e serviços prestados	10	8.663,78	6.651,38
ISS, IP - Centro Distrital	11/14.11	0,00	0,00
Subsídios, doações e legados à exploração	11/14.11	2.026,82	2.379,58
Variação nos inventários da produção		0,00	0,00
Trabalhos para a própria entidade		0,00	0,00
Custo das mercadorias vendidas e das matérias consumidas	7	3.267,08	2.493,57
Fornecimentos e serviços externos	14.12	10.381,65	9.773,81
Gastos com o pessoal	12	26.518,94	29.292,84
Ajustamentos de inventários (perdas/reversões)		0,00	0,00
Imparidade de dívidas a receber (perdas/reversões)		0,00	0,00
Provisões (aumentos/reduções)		0,00	0,00
Provisões específicas (aumentos/reduções)		0,00	0,00
Outras imparidades (perdas/reversões)		0,00	0,00
Aumentos/reduções de justo valor		0,00	0,00
Outros rendimentos	14.13	19.731,34	12.617,96
Outros gastos	14.14	2.086,78	751,69
Resultado antes de depreciações, gastos de financiamento e impostos		-11.832,51	-20.662,99
Gastos/reversões de depreciação e de amortização	5/6	1.540,06	1.992,26
Resultado operacional (antes de gastos de financiamento e impostos)		-13.372,57	-22.655,25
Juros e rendimentos similares obtidos		0,00	0,00
Gastos e gastos similares suportados	14.15	106,02	444,23
Resultados antes de impostos		-13.478,59	-23.099,48
Imposto sobre o rendimento do período		0,00	0,00
Resultado líquido do período		-13.478,59	-23.099,48

Associação Solidariedade Social de Farminhão- ASSF

Contribuinte: 501299254

DEMONSTRAÇÃO DOS RESULTADOS POR NATUREZAS PERIÓDICA
PERÍODO DE 01 DE JANEIRO DE 2023 A 31 DE DEZEMBRO DE 2023

Moeda: EUROS

VALÊNCIA: 900109 - Escola de Música - Grupo de Cantares

RENDIMENTOS E GASTOS	NOTAS	PERÍODOS	
		2023	2022
Vendas e serviços prestados	10	0,00	0,00
ISS, IP - Centro Distrital	11/14.11	0,00	0,00
Subsídios, doações e legados à exploração	11/14.11	0,00	0,00
Variação nos inventários da produção		0,00	0,00
Trabalhos para a própria entidade		0,00	0,00
Custo das mercadorias vendidas e das matérias consumidas	7	0,00	0,00
Fornecimentos e serviços externos	14:12	1.344,48	1.251,50
Gastos com o pessoal	12	0,00	0,00
Ajustamentos de inventários (perdas/reversões)		0,00	0,00
Imparidade de dívidas a receber (perdas/reversões)		0,00	0,00
Provisões (aumentos/reduções)		0,00	0,00
Provisões específicas (aumentos/reduções)		0,00	0,00
Outras imparidades (perdas/reversões)		0,00	0,00
Aumentos/reduções de justo valor		0,00	0,00
Outros rendimentos	14.13	672,64	660,00
Outros gastos	14.14	495,20	0,00
Resultado antes de depreciações, gastos de financiamento e impostos		-1.167,04	-591,50
Gastos/reversões de depreciação e de amortização	5/6	0,00	0,00
Resultado operacional (antes de gastos de financiamento e impostos)		-1.167,04	-591,50
Juros e rendimentos similares obtidos		0,00	0,00
Juros e gastos similares suportados	14.15	0,00	0,00
Resultados antes de impostos		-1.167,04	-591,50
Imposto sobre o rendimento do período		0,00	0,00
Resultado líquido do período		-1.167,04	-591,50

DEMONSTRAÇÃO DOS RESULTADOS POR NATUREZAS PERIÓDICA

PERÍODO DE 01 DE JANEIRO DE 2023 A 31 DE DEZEMBRO DE 2023

Moeda: EUROS

VALÊNCIA: 900205 - Escola de Bilros

RENDIMENTOS E GASTOS	NOTAS	PERÍODOS	
		2023	2022
Vendas e serviços prestados	10	0,00	0,00
ISS, IP - Centro Distrital	11/14.11	0,00	0,00
Subsídios, doações e legados à exploração	11/14.11	0,00	0,00
Variação nos inventários da produção		0,00	0,00
Trabalhos para a própria entidade		0,00	0,00
Custo das mercadorias vendidas e das matérias consumidas	7	0,00	0,00
Fornecimentos e serviços externos	14.12	270,91	429,20
Gastos com o pessoal	12	0,00	0,00
Ajustamentos de inventários (perdas/reversões)		0,00	0,00
Imparidade de dívidas a receber (perdas/reversões)		0,00	0,00
Provisões (aumentos/reduções)		0,00	0,00
Provisões específicas (aumentos/reduções)		0,00	0,00
Outras imparidades (perdas/reversões)		0,00	0,00
Aumentos/reduções de justo valor		0,00	0,00
Outros rendimentos	14.13	1.081,30	1.500,00
Outros gastos	14.14	0,00	11,70
Resultado antes de depreciações, gastos de financiamento e impostos		810,39	1.059,10
Gastos/reversões de depreciação e de amortização	5/6	2.020,23	1.677,70
Resultado operacional (antes de gastos de financiamento e impostos)		-1.209,84	-618,60
Juros e rendimentos similares obtidos		0,00	0,00
Impostos e gastos similares suportados	14.15	0,00	0,00
Resultados antes de impostos		-1.209,84	-618,60
Imposto sobre o rendimento do período		0,00	0,00
Resultado líquido do período		-1.209,84	-618,60

DEMONSTRAÇÃO DE ALTERAÇÕES NOS FUNDOS PATRIMONIAIS

ASSOCIAÇÃO DE SOLIDARIEDADE SOCIAL DE FARMINHÃO
DEMONSTRAÇÃO INDIVIDUAL DAS ALTERAÇÕES NOS FUNDOS PATRIMONIAIS NO PERÍODO 2022

CONTRIBUINTE: 501 299 254
MOEDA: EUROS

DESCRIÇÃO	NOTAS	FUNDOS PATRIMONIAIS ATRIBUÍDOS AOS INSTITUIDORES				TOTAL	TOTAL DOS FUNDOS PATRIMONIAIS
		FUNDOS	RESULTADOS TRANSITADOS	OUTRAS VARIÁÇÕES NOS FUNDOS PATRIMONIAIS	RESULTADO LÍQUIDO DO PERÍODO		
1		849 403,60	610 341,03	990 172,12	-52 257,37	2 397 659,38	2 397 659,38
ALTERAÇÕES NO PERÍODO							
Aplicação de Resultados		0,00	-52 257,37	0,00	52 257,37	0,00	
Regularização do subsídio ao investimento		0,00	0,00	-17 559,44	0,00	-17 559,44	
Regularização de saldos		0,00	-15 998,72	0,00	0,00	-15 998,72	
Reconhecimento de subsídios ao investimento		0,00	0,00	25 000,00	0,00	25 000,00	
2		0,00	-68 256,09	7 440,56	52 257,37	-8 558,16	
3					-29 349,48	-29 349,48	
RESULTADO LÍQUIDO DO PERÍODO					-29 349,48	-29 349,48	
4=2+3					-29 349,48	-29 349,48	
6=1+2+3+5		849 403,60	542 084,94	997 612,68	-29 349,48	2 359 751,74	2 359 751,74
POSICÃO NO FIM DO PERÍODO 2022							

DEMONSTRAÇÃO INDIVIDUAL DAS ALTERAÇÕES NOS FUNDOS PATRIMONIAIS NO PERÍODO 2023

DESCRIÇÃO	NOTAS	FUNDOS PATRIMONIAIS ATRIBUÍDOS AOS INSTITUIDORES				TOTAL	TOTAL DOS FUNDOS PATRIMONIAIS
		FUNDOS	RESULTADOS TRANSITADOS	OUTRAS VARIÁÇÕES NOS FUNDOS PATRIMONIAIS	RESULTADO LÍQUIDO DO PERÍODO		
6		849 403,60	542 084,94	997 612,68	-29 349,48	2 359 751,74	2 359 751,74
ALTERAÇÕES NO PERÍODO							
Aplicação de Resultados		0,00	-29 349,48	0,00	29 349,48	0,00	
Regularização do subsídio ao investimento		0,00	0,00	-22 751,07	0,00	-22 751,07	
Reconhecimento de subsídios ao investimento		0,00	0,00	112 992,15	0,00	112 992,15	
7		0,00	-29 349,48	90 241,08	29 349,48	90 241,08	
8					-228 018,26	-228 018,26	
9=7+8					-198 668,78	-198 668,78	
11=6+7+8+10		849 403,60	512 735,46	1 087 853,76	-228 018,26	2 221 974,56	2 221 974,56
POSICÃO NO FIM DO PERÍODO 2023							

A Direção

O Contabilista Certificado

DEMONSTRAÇÃO DOS FLUXOS DE CAIXA


ASSOCIAÇÃO DE SOLIDARIEDADE SOCIAL DE FARMINHÃO
 DEMONSTRAÇÃO DOS FLUXOS DE CAIXA
 PERÍODO FINDO EM 31 DE DEZEMBRO DE 2023


CONTRIBUINTE: 501 299 254
 MOEDA: EUROS


RÚBRICAS	NOTAS	DATAS	
		2023	2022
Fluxos de caixa das actividades operacionais - método directo			
Recebimentos de Clientes e Utentes		1 641 903,12	1 209 681,91
Pagamentos de subsídios			
Pagamentos de apoios			
Pagamentos de bolsas			
Pagamentos a fornecedores		917 171,93	1 185 318,93
Pagamentos ao pessoal		1 308 686,09	1 066 288,95
Caixa gerada pelas operações		-583 954,90	-1 041 925,97
Pagamento/recebimento do imposto sobre o rendimento		0,00	0,00
Outros recebimentos/pagamentos		447 520,60	1 178 231,87
Fluxos de caixa das actividades operacionais (1)		-136 434,30	136 305,90
Fluxos de caixa das actividades de investimento			
Pagamentos respeitantes a:			
Ativos fixos tangíveis		404 809,99	8 072,32
Ativos Intangíveis			
Investimentos financeiros			
Outros ativos			
Recebimentos provenientes de:			
Ativos fixos tangíveis			
Ativos intangíveis			
Investimentos financeiros			
Outros ativos			
Subsídios ao investimento		20 317,15	
Juros e rendimentos similares			
Dividendos			
Fluxos de caixa das actividades de investimento (2)		-384 492,84	-8 072,32
Fluxos de caixa das actividades de financiamento			
Recebimentos provenientes de:			
Financiamentos obtidos		670 000,00	405 000,00
Realização de fundos			
Cobertura de prejuízos			
Doações		6 077,37	10 307,22
Outras operações de financiamentos			
Pagamentos respeitantes a:			
Financiamentos obtidos		233 313,15	505 039,27
Juros e gastos similares		22 414,56	8 672,93
Dividendos			
Redução de fundos			
Outras operações de financiamento			
Fluxos de caixa das actividades de financiamento (3)		420 349,66	-98 404,98
Variação de caixa e seus equivalentes (1+2+3)		-100 577,48	29 828,60
Caixa e seus equivalentes no início do período		193 615,47	163 786,87
Caixa e seus equivalentes no fim do período		93 037,99	193 615,47


A Direção

O Contabilista Certificado





 Gláucia de Fátima Martins Barbosa


 Gláucia de Fátima Leal Nunes


 Rose Cordeiro