
CONTA DE EXPLORAÇÃO PREVISIONAL E ORÇAMENTO DE INVESTIMENTOS ANO 2024

Associação de Solidariedade
Social de Farminhão - ASSF



+
Rua do Inatel, Lote 57 r/c Dto
3510 018 Viseu

+
tel. 232 416 957
fax. 232 082 627

+
mail. geral@viseugest.pt
web. www.viseugest.pt



CONTA DE EXPLORAÇÃO PREVISIONAL E ORÇAMENTO DE INVESTIMENTOS

1.º Orçamento anual
 ANO
 Revisão Orçamental
 NISS

[Handwritten signature]
[Handwritten initials]

DADOS INSTITUIÇÃO

Nome

NIPC

Natureza Jurídica

Telefone
Fax

Morada Sede

Email

Identificação do Equipamento	Resposta Social	N.º Utentes Previsto
Sede	ERPI	47
Sede	SAD	75
Sede	Creche	41
Sede	Pré-escolar	25
Sede	ATL	45
Sede	Centro de Dia	20
Sede	CAF	20
UCC	UCC	30

A Direção

[Handwritten signature]

[Handwritten initials]

[Handwritten initials]




MAPA DE GASTOS COM O PESSOAL	
CONTA DE EXPLORAÇÃO PREVISIONAL E ORÇAMENTO DE INVESTIMENTOS	ANO 2024 NISS 20004940002


(EM EUROS)

RUBRICA	VALORES ANUAIS	TAXAS DE ENCARGOS	ENCARGOS SS
63 Gastos com o pessoal	1.752.650,84		
632 Remunerações do pessoal	1.430.338,00		300.857,77
TCO - IPSS (22,30%)			
Remunerações	1.295.924,00	22,30%	288.991,05
Diu turnidades	53.214,00	22,30%	11.866,72
Outras	0,00	22,30%	0,00
Isentas de encargos para ent. patronal			
1.º Emprego	0,00	0,00%	0,00
Subsídio de Alimentação	80.000,00	0,00%	0,00
Abono para falhas	1.200,00	0,00%	0,00
Ajudas de custo	0,00	0,00%	0,00
	0,00	0,00%	0,00
	0,00	0,00%	0,00
Outras percentagens (a descrever)			
	0,00	0,00%	0,00
	0,00	0,00%	0,00
633 Benefícios pós-emprego	0,00		
634 Indemnizações	0,00		
635 Encargos sobre remunerações- SS			300.857,77
635 Encargos sobre remunerações- FGCT			0,00
636 Seguros acident trabalho e doenç prof.	14.303,38		
637/8 Outros gastos com o pessoal	7.151,69		

(A desenvolver de acordo com as Taxas de Encargos para a Seg. Social)



Ministério da Solidariedade e da Segurança Social



INSTITUTO DA SEGURANÇA SOCIAL, I.P.


MAPA DE DEPRECIACÖES


CONTA DE EXPLORAÇÃO PREVISIONAL E ORÇAMENTO DE INVESTIMENTOS

ANO 2024

NISS 20004940002

DESCRIÇÃO	VALORES DOS ACTIVOS FIXOS TANGIVEIS	TAXAS	VALORES DAS DEPRECIACÖES
Total de depreciações acumuladas do ano N-2			109.919,04
Total de depreciações que findaram em N-2			2.303,67
Total de depreciações que findam em N-1			6.741,48
ACTIVOS FIXOS TANGIVEIS ADQUIRIDOS EM N-1	27.655,10		4.607,34
Sujeito a 2%		2%	0,00
Sujeito a 12,5%		12,50%	0,00
Sujeito a 16,66%	27.655,10	16,66%	4.607,34
Sujeito a 20%		20,00%	0,00
Sujeito a 25%		25,00%	0,00
Sujeito a 33,33%		33,33%	0,00
Sujeito a %			0,00
ACTIVOS FIXOS TANGIVEIS A ADQUIRIR NO ANO N	0,00		0,00
Sujeito a 2%		2%	0,00
Sujeito a 12,5%		12,50%	0,00
Sujeito a 16,66%		16,66%	0,00
Sujeito a 20%		20,00%	0,00
Sujeito a 25%		25,00%	0,00
Sujeito a 33,33%		33,33%	0,00
Sujeito a 100%		100,00%	0,00
Sujeito a %			0,00
TOTAL			105.481,23


 10/11/2024
 J.B.



CONTA DE EXPLORAÇÃO PREVISIONAL	
CONTA DE EXPLORAÇÃO PREVISIONAL E ORÇAMENTO DE INVESTIMENTOS	ANO: 2024 NISS: 20004940002

CÓDIGO DAS CONTAS *	DESIGNAÇÃO	NOTAS	ORÇAMENTO ANO N
71+72	Vendas e serviços prestados		895.000,00
61+621+63-63G.Adm	Custo das vendas e dos serviços prestados		2.101.590,84
	Resultado bruto		-1.206.590,84
	Outros rendimentos		1.746.100,00
7511	..ISS, I.P. - Centro Distrital		876.000,00
7-(71+72+7511)	..Outros		870.100,00
6253	Gastos de distribuição		0,00
(a)	Gastos administrativos		505.151,23
(b)	Gastos de investigação e desenvolvimento		0,00
(c.)	Outros gastos		5.300,00
	Resultado Operacional (antes de gastos financiam. e imp.)		29.057,93
69	Gastos de financiamento (liquidos)		24.000,00
	Resultado antes de impostos		5.057,93
812	Imposto sobre rendimento do período		0,00
	Resultado líquido do período		5.057,93

* (a título exemplificativo)

- (a) 62-621+6253+ 63-63 Custos das vendas e dos serviços prestados+64-641+65-653+664+67+663+684+6853
 (b) Estes valores serão deduzidos aos valores das rubricas normalmente consideradas em "gastos administrativos" ou em "outros gastos"
 (c.) 641+653+66-664+681+682+6851+6852+6858-686-687+688+689

ORÇAMENTO DE INVESTIMENTOS						
CÓDIGO DAS CONTAS	DESIGNAÇÃO	AUTO-FINANCIAMENTO	SUBSÍDIOS OSS	SUBSÍDIOS OUTRAS ENTIDADES	OUTROS FINANCIAMENTOS	TOTAIS
43+453+455-459	Activos fixos tangíveis	810.000,00	0,00	840.000,00	0,00	1.650.000,00
432	Bens do património histórico e cultural	0,00	0,00	0,00	0,00	0,00
42+452+455-459	Propriedades de investimento	0,00	0,00	0,00	0,00	0,00
44+454+455-459	Activos intangíveis	0,00	0,00	0,00	0,00	0,00
41	Investimentos financeiros	0,00	0,00	0,00	0,00	0,00
25	Fundadores/beneficiários/patrocinadores/doadores/associados/membros	0,00	0,00	0,00	0,00	0,00
	TOTAIS	810.000,00	0,00	840.000,00	0,00	1.650.000,00

[Handwritten signature]

Entidade: Associação de Solidariedade Social de Farminhão - ASSF
DEMONSTRAÇÃO DOS RESULTADOS POR NATUREZAS PREVISTA
PERÍODO FINDO EM 31 DE DEZEMBRO DE 2024

RENDIMENTOS E GASTOS	DATAS
	31-12-2024
Vendas e serviços prestados	895.000,00
Subsídios, doações e legados à exploração	1.643.500,00
Variação nos inventários da produção	0,00
Trabalhos para a própria entidade	0,00
Custo das mercadorias vendidas e das matérias consumidas	-348.940,00
Fornecimentos e serviços externos	-399.670,00
Gastos com o pessoal	-1.752.650,84
Ajustamentos de inventários (perdas/reversões)	0,00
Imparidade de dívidas a receber (perdas/reversões)	0,00
Provisões (aumentos/reduções)	0,00
Provisões específicas (aumentos/reduções)	0,00
Outras imparidades (perdas/reversões)	0,00
Aumentos/reduções de justo valor	0,00
Outros rendimentos	102.600,00
Outros gastos	-5.300,00
Resultado antes de depreciações, gastos de financiamento e impostos	134.539,16
Gastos/reversões de depreciação e de amortização	-105.481,23
Resultado operacional (antes de gastos de financiamento e impostos)	29.057,93
Juros e rendimentos similares obtidos	0,00
Juros e gastos similares suportados	-24.000,00
Resultado antes de impostos	5.057,93
Imposto sobre o rendimento do período	
Resultado líquido do período	5.057,93

CONTA DE EXPLORAÇÃO PREVISIONAL ANO 2024- MEMÓRIA DESCRITIVA

Associação de Solidariedade Social de Farminhão - ASSF

GASTOS

61	Custo das mercadorias vendidas e das matérias consumidas	348.940,00 €
612	Generos Alimentares	200.000,00 €
612	Especificas da Actividade Agricola e Silvicola	120,00 €
612	Material Clinico	1.200,00 €
612	Especificas da Actividade Pecuaria	120,00 €
61223	Artigos de Higiene e Limpeza	35.000,00 €
61224	Artigos de Incontinencia	17.500,00 €
6123	Unidade Cuidados Continuados	95.000,00 €
62	Fornecimentos e serviços externos	399.670,00 €
6221	Trabalhos especializados	60.000,00 €
6222	Publicidade e propaganda	150,00 €
6224	Honorários	150.000,00 €
6225	Comissões	7.500,00 €
6226	Conservação e reparação	40.000,00 €
6228	Outros	180,00 €
6231	Ferramentas e utensílios de desgaste rápido	1.500,00 €
6232	Livros e documentação técnica	360,00 €
6233	Material de escritório	6.000,00 €
6234	Artigos para oferta	120,00 €
6235	Material reabilitação	120,00 €
6238	Outros	240,00 €
6241	Electricidade	6.500,00 €
6242	Combustíveis	70.000,00 €
6243	Água	5.000,00 €
6251	Deslocações e estadas	1.600,00 €
6261	Rendas e alugueres	14.000,00 €
6262	Comunicação	7.000,00 €
6263	Seguros	10.000,00 €
6265	Contencioso e notariado	1.500,00 €
6266	Despesas de representação	1.900,00 €
6267	Limpeza, higiene e conforto	1.000,00 €
6268	Outros serviços	15.000,00 €
63	Gastos com o pessoal	1.752.650,84 €
632	Remunerações do pessoal	1.430.338,00 €
635	Encargos sobre remunerações	300.857,77 €
636	Seguros de acidentes no trabalho e doenças profissionais	14.303,38 €
638	Outros gastos com o pessoal	7.151,69 €
64	Gastos de depreciação e de amortização	105.481,23 €
642	Activos fixos tangíveis	105.481,23 €
68	Outros gastos	5.300,00 €
6883	Quotizações	1.500,00 €
689	Custos com apoios financeiros concedidos a associados ou utentes	3.800,00 €

[Handwritten signature and initials]

69	Gastos e perdas de financiamento	24.000,00 €
691	Juros suportados	24.000,00 €
TOTAL DOS GASTOS		2.636.042,07 €



RENDIMENTOS

71	Vendas	8.000,00 €
711	Mercadorias	8.000,00 €
72	Prestações de serviços	887.000,00 €
72111	Creche	4.000,00 €
72112	Jardins de Infancia	32.000,00 €
72114	Actividades de Tempos Livres	20.000,00 €
72141	Lares	400.000,00 €
72142	Centros de Dia	25.000,00 €
72143	Apoio Domiciliario	200.000,00 €
7215	Unidade de Cuidados Continuados	180.000,00 €
722	Quotizações e jóias	8.000,00 €
725	Serviços secundários	18.000,00 €
75	Subsídios, doações e legados à exploração	1.643.500,00 €
7511111	Creche	230.000,00 €
7511113	Jardins de Infancia	55.000,00 €
7511115	Centros de Actividades de Tempos Livres	33.000,00 €
7511411	Lares	275.000,00 €
7511412	Centros de Dia	18.000,00 €
7511414	Apoio Domiciliario	265.000,00 €
75207	Longa Duração	750.000,00 €
7515	Autarquias	2.500,00 €
7518	Outros	10.000,00 €
753	Doações e heranças	5.000,00 €
78	Outros rendimentos	102.600,00 €
7811	Serviços sociais	60.000,00 €
7812	Aluguer de equipamento	10.000,00 €
7816	Outros rendimentos suplementares	6.000,00 €
7817	Produção de energia	600,00 €
787	Rendimentos e ganhos em investimentos não financeiros	2.000,00 €
7883	Imputação de subsídios para investimentos	18.000,00 €
7888	Outros não especificados	6.000,00 €

TOTAL DOS RENDIMENTOS

2.641.100,00 €

INVESTIMENTOS

Investimentos	1.650.000,00 €
Ampliação da Unidade de Cuidados Continuados	1.400.000,00 €
Candidatura ao Fundo Ambiental para eficiência energética	250.000,00 €